PIATTAFORMA INTEGRATA DI CENSIMENTO 3D

Guida: Concessioni Cimiteriali

Loculi, tombe e cappelle: concessioni, scadenze, defunti e planimetria dei settori.

MODULO

Cos’è il modulo Concessioni Cimiteriali

- L’anagrafe digitale di loculi, tombe familiari e cappelle.
- Gestione delle concessioni: intestatario, atto, durata e scadenze.
- Defunti tumulati collegati a ogni struttura.
- Planimetria dei settori, avvisi e lettere di rinnovo.

Vista d’insieme e KPI

- Indicatori: strutture, posti occupati/totali, attive, in scadenza, scadute, defunti.
- Elenco con codice, tipo, settore/fila, intestatario, scadenza e stato
- Mappa dei cimiteri e ricerca per defunto, codice o intestatario.
- Esportazione in PDF ed Excel.

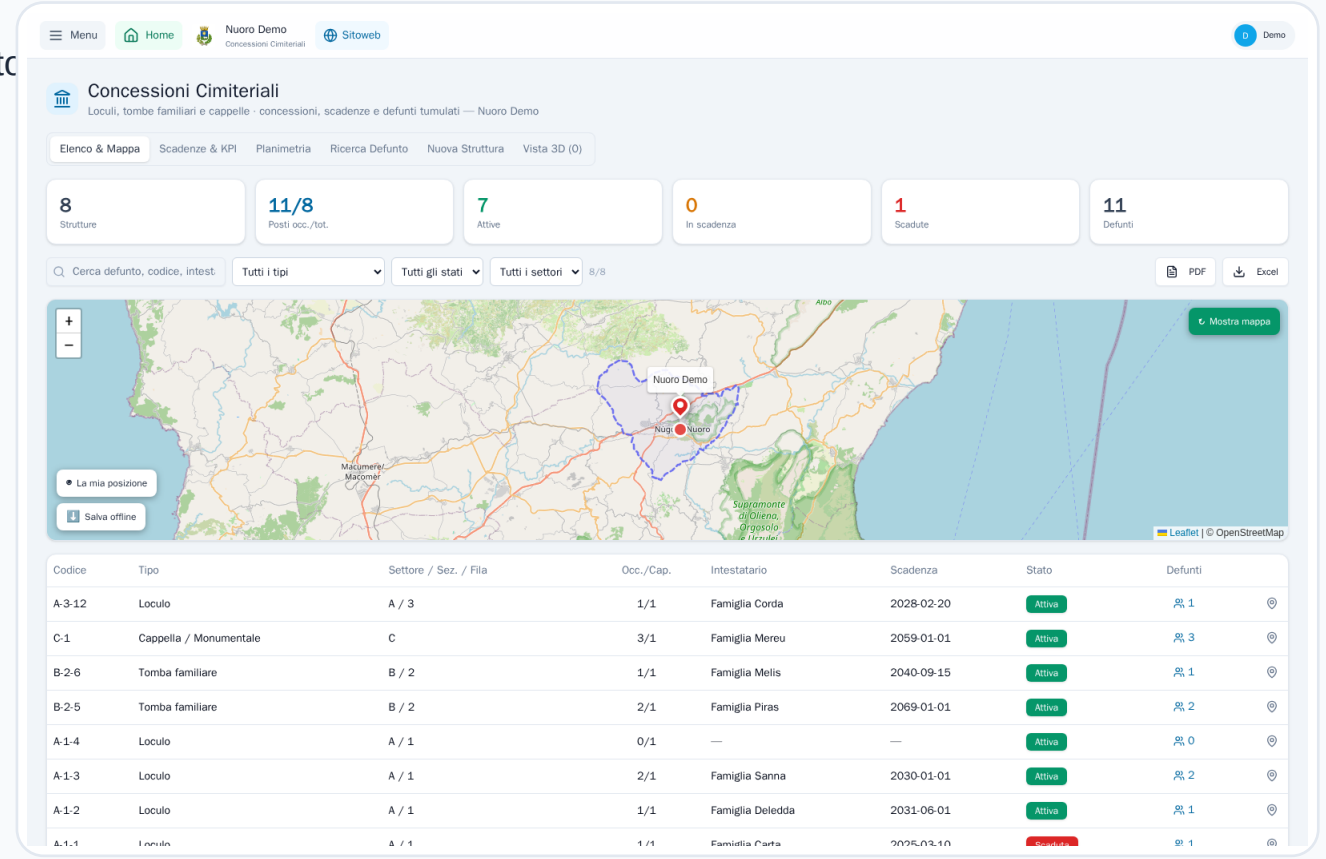

Planimetria dei settori

- Griglia visiva dei posti per settore e sezione.
- Colori per stato: libera, parziale, piena, in scadenza, scaduta.
- Individua a colpo d’occhio i posti liberi e le criticità.
- Clicca una cella per aprire la struttura e la concessione.

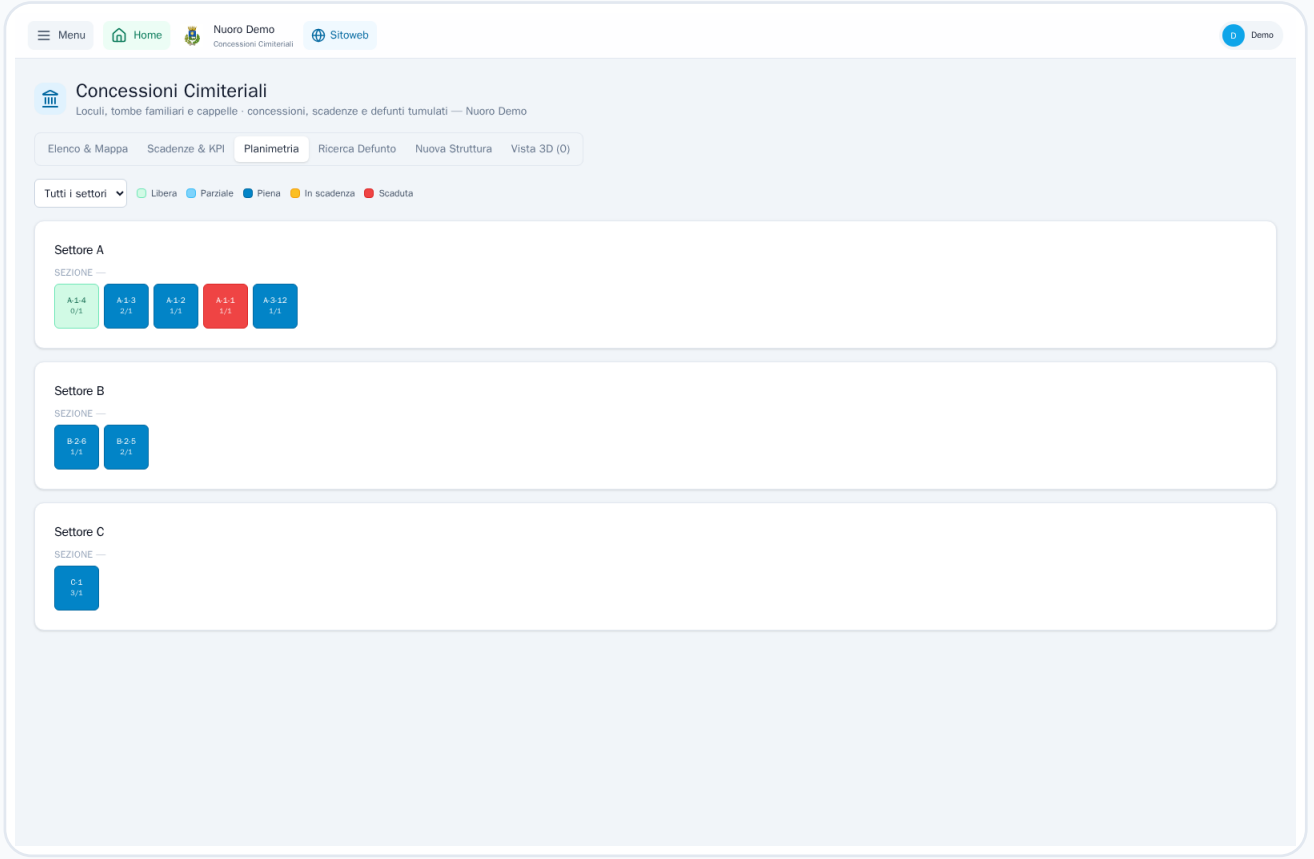

Scadenze, KPI e promemoria

- Stato delle concessioni e strutture per tipologia.
- Elenco delle concessioni scadute e in scadenza (12/24 mesi).
- Promemoria automatico via email/PEC al Comune.
- Percentuale di occupazione del cimitero.

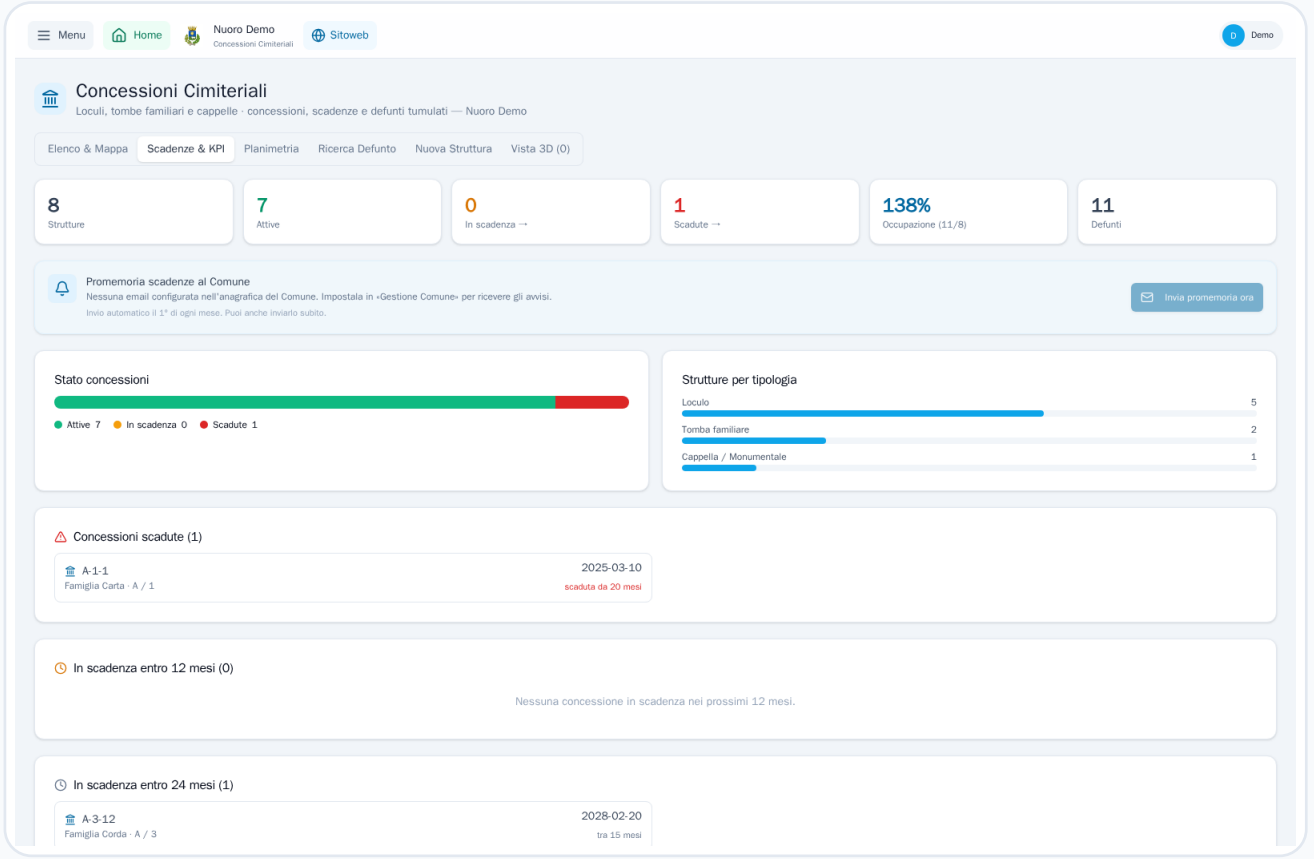

GESTIONE

Ricerca defunto e lettere di rinnovo

- Ricerca Defunto: trova il defunto e apri la struttura collegata.
- Nuova Struttura: concessione, intestatario, durata e defunti.
- Lettera di rinnovo stampabile per la concessione in scadenza.
- Gemello 3D collegabile per cappelle e strutture monumentali.

FLUSSO OPERATIVO

Come si usa, passo per passo

- 1. Crea la “Nuova Struttura” (loculo, tomba o cappella) e posizionala.
- 2. Inserisci la concessione (intestatario, atto, durata) e i defunti.
- 3. Monitora scadenze e occupazione da “Scadenze & KPI” e “Planimetria”.
- 4. Invia i promemoria e stampa le lettere di rinnovo.